



ZAMEL Sp. z o.o.



ul. Zielona 27, 43-200 Pszczyna, Poland  
tel. +48 (32) 210 46 65, fax +48 (32) 210 80 04  
www.zamel.com, e-mail: marketing@zamel.pl

## OPIS

Moduł sygnalizacyjny EDM-01 wykorzystywany jest w układach, gdzie istnieje potrzeba sygnalizacji akustycznej np. jako sygnalizator alarmowy. Zaletą urządzenia jest wszechstronność zastosowań ze względu na zasilanie bezpośrednio z sieci 230 V AC.

## CECHY

- Wykorzystywane w układach sygnalizacji,
- moduł akustyczny z pracą ciągłą,
- zasilanie z sieci 230 V AC,
- wysoki poziom emitowanego dźwięku,
- obudowa jednomodułowa,
- montaż na szynie TH 35.

## DANE TECHNICZNE

EDM-01	
Zaciski zasilania:	L, N
Znamionowe napięcie zasilania:	230 V AC
Tolerancja napięcia zasilania:	-15 ÷ +10 %
Częstotliwość znamionowa:	50 / 60 Hz
Znamionowy pobór prądu:	15 mA
Kontrolka włączenia odbiornika:	głośnik piezoelektryczny
Natężenie dźwięku:	68 dB
Liczba zacisków przyłączeniowych:	2
Przekrój przewodów przyłączeniowych:	0,2 ÷ 2,50 mm <sup>2</sup>
Temperatura pracy:	-20 ÷ +45 °C
Pozycja pracy:	dowolna
Mocowanie obudowy:	szyna TH 35 (wg PN-EN 60715)
Stopień ochrony obudowy:	IP20 (PN-EN 60529)
Klasa ochronności:	II
Kategoria przepięciowa:	II
Stopień zanieczyszczenia:	2
Wymiary:	jednomodułowa (17,5 mm) 90x17,5x66 mm
Waga:	51 g
Zgodność z normami:	PN-EN 60669-1; PN-EN 60669-2-1 PN-EN 61000-4-2,3,4,5,6,11



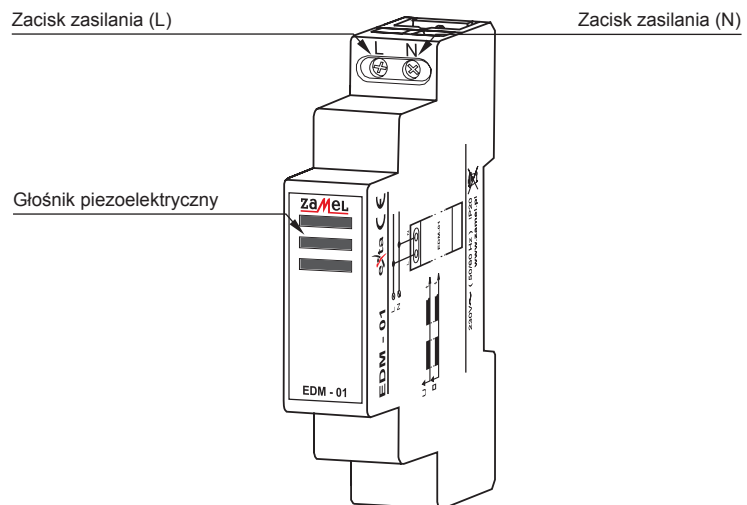
## UWAGA

Urządzenie należy podłączyć do sieci jednofazowej zgodnie z obowiązującymi normami. Sposób podłączenia określono w niniejszej instrukcji. Czynności związane z instalacją, podłączeniem i regulacją powinny być wykonywane przez wykwalifikowanych elektryków, którzy zapoznali się z instrukcją obsługi i funkcjami urządzenia. Demontaż obudowy powoduje utratę gwarancji oraz stwarza niebezpieczeństwo porażenia prądem. Przed rozpoczęciem instalacji należy upewnić się czy na przewodach przyłączeniowych nie występuje napięcie. Do instalacji należy użyć wkrętaka krzyżowego o średnicy do 3,5 mm. Na poprawne działanie ma wpływ sposób transportu, magazynowania i użytkowania urządzenia. Instalacja urządzenia jest niewskazana w następujących przypadkach: brak elementów składowych, uszkodzenie urządzenia lub jego deformacje. W przypadku nieprawidłowego funkcjonowania należy zwrócić się do producenta.



Symbol oznaczający selektywne zbieranie sprzętu elektrycznego i elektronicznego.  
Zakaz umieszczania zużytego sprzętu z innymi odpadami.

## WYGLĄD

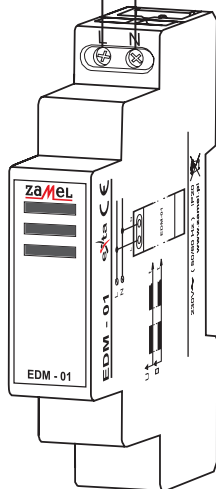


## MONTAŻ, DZIAŁANIE

1. Rozłączyć obwód zasilania bezpiecznikiem, wyłącznikiem nadmiarowoprądowym lub rozłącznikiem izolacyjnym przyłączonymi do odpowiedniego obwodu.
2. **Sprawdzić odpowiednim przyrządem stan beznapięciowy na przewodach zasilających.**
3. Zamontować urządzenie **EDM-01** w rozdzielni na szynie TH-35.
4. Podłączyć przewody pod zaciski zgodnie ze schematem podłączenia.
5. Załączyć obwód zasilania.

Urządzenie po poprawnym zamontowaniu i podłączeniu jest gotowe do pracy. Podanie napięcia zasilającego 230 V AC powoduje włączenie wewnętrznego głośnika piezoelektrycznego. Głośnik zostanie wyłączony w momencie odcięcia napięcia zasilającego.

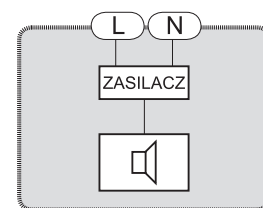
## PODŁĄCZENIE



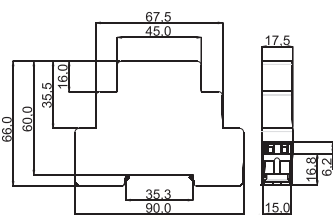
## PRZEBIEGI CZASOWE



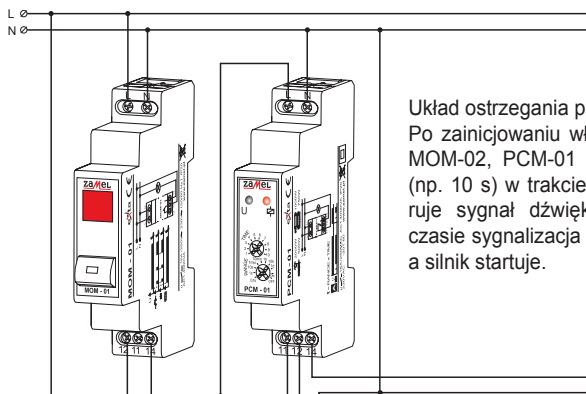
## SCHEMAT WĘWĘTRZNY



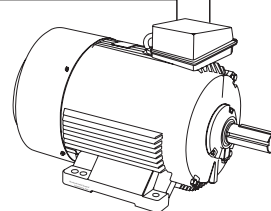
## WYMIARY OBUDOWY



## ZASTOSOWANIE



Układ ostrzegania przed włączeniem silnika. Po zainicjowaniu włączenia silnika poprzez MOM-02, PCM-01 odlicza ustawiony czas (np. 10 s) w trakcie którego EDM-01 generuje sygnał dźwiękowy. Po nastawionym czasie sygnalizacja dźwiękowa wyłącza się, a silnik startuje.



## RODZINA PRODUKTU

Moduł sygnalizacyjny EDM-01 należy do rodziny produktów EDM.

### EDX - XX

Wersja urządzenia:	01- praca ciągła 02- kasowalny 1- dzwonek elektromechaniczny
Wersja obudowy:	M - modułowa
Symbol urządzenia	

## KARTA GWARANCYJNA

Producent udziela 24 miesięcznej gwarancji

Pieczęć i podpis sprzedawcy, data sprzedaży

1. ZAMEL Sp. z o.o. udziela 24- miesięcznej gwarancji na sprzedawane towary.
2. Gwarancją ZAMEL Sp. z o.o. nie są objęte:
  - a) mechaniczne uszkodzenia powstałe w transporcie, załadunku / rozładunku lub innych okolicznościach,
  - b) uszkodzenia powstałe na skutek wadliwie wykonanego montażu lub eksploatacji wyrobów ZAMEL Sp. z o.o.,
  - c) uszkodzenia powstałe na skutek jakichkolwiek przeróbek dokonanych przez KUPUJĄCEGO lub osoby trzecie a odnoszących się do wyrobów będących przedmiotem sprzedaży lub urządzeń niezbędnych do prawidłowego funkcjonowania wyrobów będących przedmiotem sprzedaży,
  - d) uszkodzenia wynikające z działania siły wyższej lub innych zdarzeń losowych, za które ZAMEL Sp. z o.o. nie ponosi odpowiedzialności.
3. Wszelkie roszczenia z tytułu gwarancji KUPUJĄCY zgłosi w punkcie zakupu lub firmie ZAMEL Sp. z o.o. na piśmie po ich stwierdzeniu.
4. ZAMEL Sp. z o.o. zobowiązuje się do rozpatrywania reklamacji zgodnie z obowiązującymi przepisami prawa polskiego.
5. Wybór formy załatwienia reklamacji, np. wymiana towaru na wolny od wad, naprawa lub zwrot pieniędzy należy do ZAMEL Sp. z o.o.
6. Terytorialny zasięg obowiązywania gwarancji: Rzeczpospolita Polska.
7. Gwarancja nie wyłącza, nie ogranicza ani nie zawieszka uprawnień KUPUJĄCEGO wynikających z przepisów o rękojmi za wady rzeczy sprzedanej.